

<http://intranet.eparv.cl>

Accesos

intranet

Manual - Padres - Accesos.

Identificador único del jardín.

ACCESO USUARIO

Identificador único de cada familia.

Código Jardín

26KD368W

Código Familia

2017148


Contraseña

.....

La contraseña es la que viene con los códigos del jardín y de la familia.

Recordar en este equipo

✓ No soy un robot.



El computador está validando que sea una persona.

* Si usted olvidó su contraseña, debe comunicarse con la directora del establecimiento para que restablezca sus credenciales de acceso.

Ingresar

Almacena tus claves y contraseñas.

Nota: si usted olvidó su contraseña, debe comunicarse con la dirección del establecimiento para que restablezca sus credenciales de acceso.

Manual - Padres - Menú.



Inicio: Inicio de la página (home).

Familia: Datos de la familia incluyendo las matrículas.

Galería: Muestra la galería de fotos asociadas al nivel de los alumnos.

Mi cuenta: Datos de usuario y clave para intranet.

Materiales: Listado de materiales de los alumnos.

Calendario

intranet

Manual - padres - Calendario.

al ingresar a la pagina, por defecto se muestra el calendario para visualizar eventos y/o comunicados.

Inicio Familia Galerías Mi Cuenta Materiales Salir

< > Hoy FEBRERO 2017 Mes Semana Día Agenda Eventos Comunicados

lun.	mar.	mié.	jue.	vie.	sáb.	dom.
30	31	1	2	3	4	5
6	7	8	9	10	11	12
13	14	15	16	17	18	19
20	21	22	23	24	25	26

Eventos

Comunicados

Los eventos y/o reuniones que requieran confirmación de asistencia se marca en verde.

Todos los comunicados enviados por email se muestran en color azul.

Familia.

intranet

Manual - Datos - Familia.

Datos

Inicio **Familia** **Galerías** **Mi Cuenta** **Materiales** **Salir**

FAMILIA

Apellidos Familia

DATOS DE LA MADRE

Nombre Mamá

DATOS DEL PADRE

Nombre Papá

Guardar


Completar los campos con la información, de la familia.

Completar los campos con la información de la madre.

Completar los campos con la información del padre.

Para que la información quede registrada en el sistema del Jardín, usted debe presionar el botón “Guardar”.

Manual - Padres - Familia - Hijos.

Nombre	Apellidos	Nivel	Jornada	Activo
[Redacted]	[Redacted]	Playgroup	Jornada Completa	Si 

En estas 5 columnas se lista la información principal del niño y el nivel al cual pertenece.

Al hacer clic en el botón azul, se descarga la ficha completa del alumno.

Manual - Padres - Matricula.



Matriculas

DATOS DE LA FAMILIA

Nombre	Apellidos	Nivel	Jornada	Periodo	Enviada?	Estado	
			Jornada Completa	2017	No	Pendiente	Ver

Listado de matrículas registradas en el sistema.

Si la familia tiene más de un hijo en el mismo jardín, se debe completar otro formulario, para ello debe hacer clic en el botón "Registrar nuevo Hijo"

Ingresar Formulario de Matricula 2017

Al hacer clic se abre el formulario de matricula del jardín.

Seleccione al hijo que desea matricular para el año 2017

Registrar nuevo hijo

Formulario de Matricula.

intranet

Manual - Padres - Matricula.

FORMULARIO DE MATRICULA 2017

Volver

Guardar

Finalizar y Enviar a la Directora

The form is divided into five sections:

- 1.- Antecedentes de Matricula:** Includes fields for 'Jornada' and 'Año' (2017).
- 2.- Antecedentes del Niño(x):** Includes fields for 'Nombre', 'Apellido Paterno', 'Apellido Materno', 'Rut', 'Fecha Nacimiento', 'Domicilio', 'Comuna' (La Florida), 'Teléfono Casa', 'Número de integrantes del grupo familiar' (4), 'Número de Hijo', and 'Vive Con'.
- 3.- Antecedentes de la Madre:** Includes fields for 'Nombre Mamá', 'Rut Mamá', 'Teléfono Mamá', 'Email Mamá', 'Estado Civil Mamá', 'Nivel de Escolaridad Mamá', 'Profesión u Oficio Mamá', 'Lugar de Trabajo Mamá', and 'Teléfono Oficina Mamá'.
- 4.- Antecedentes del Padre:** Includes fields for 'Nombre Papá', 'Rut Papá', 'Teléfono Papá', 'Email Papá', 'Estado Civil Papá', 'Nivel de Escolaridad Papá', 'Profesión u Oficio Papá', 'Lugar de Trabajo Papá', and 'Teléfono Oficina Papá'.
- 5.- Antecedentes en caso de emergencia (Otro familiar no padre):** This section is partially visible at the bottom.

Additional fields include 'Colegio al que Postula' and a 'Guardar' button highlighted with a green box and arrow.

Una vez completados los 9 ítems, se debe guardar toda la información correspondiente al niño y su familia haciendo clic en el botón verde “Guardar”.

Al finalizar el registro de los datos, debe hacer clic en el botón rojo “Finalizar y enviar a la directora”

Galería.

intranet

Manual - Padres - Galería.



al hacer clic en la pestaña “Todas”, se muestran todas las fotos que el jardín ha subido para el nivel de los alumnos.

Aquí se listarán los niveles asociados a la familia.



Fotografía referencial, asociada al nivel del alumno

Mi cuenta

intranet

Manual - Padres - Mi cuenta.



Mi Cuenta ×

Código de la Familia : 53HT1XWI

Código del Jardín : 7XBBUYR8

Contraseña

Repetir Contraseña

Guardar

Identificador único de cada familia.

Identificador único del jardín.

Una vez ingresada su contraseña guardar toda la información.

Si olvida su contraseña debe solicitar a la dirección del jardín que la pueda crear nuevamente.


Materiales.

intranet

Manual - Padres - Materiales.



LISTA DE MATERIALES

Alumno(a)	Jornada	Curso	Año	Descargar
			2017	 Descargar

Material

Mamaderas (Jugo y Leche) (Enviar nuevas y marcadas con su nombre)
Lápiz de marcar ropa (Unidad (Pilot))
Cepillo Dental (Desde el año en adelante)
Pastas de dientes (Desde el año en adelante)
Instrumento Musical (Adecuado a su edad)
Chupetes de mamaderas (Repuestos)
Termómetros digitales (Unidad)
Paquete de Globos (Paquete, colores)
Potes de masa para modelar (Playdoh colores)
Lisoform (Unidad)
Pote de toallitas desinfectante (Unidad (Clorox))
Agenda del jardín (Diariamente en su bolso)
Sábanas para cuna (Medidas 80 x 1.20)
Delantal Cuadrille (Obligatorio desde los 10 meses (Jardín))
Colonias para niños (Unidad, tamaño grande)
Litros de jabón líquido (Unidad)
Cajas de cotonitos (Caja)

Al hacer clic en el botón “Descargar” se descarga un pdf con la lista de materiales asociada al alumno.